

安芸高田市上下水道料金審議会資料 (第4回)

日時：平成30年3月22日（木） 15:30～
場所：向原生涯学習センターみらい

1. これまでの審議会・・・・・・・・・・・・・・・・ 3
2. 第3回審議会のおさらい・・・・・・・・・・・・ 5
3. 参考資料（新旧料金比較）・・・・・・・・・・ 14
4. 答申書案（別紙）

1 これまでの審議会

平成29年度							
スケジュール概要							
項目	9月	10月	11月	12月	1月	2月	3月
◎審議会	委員委嘱						
		10月 23日		12月 7日		1月 25日	3月 22日
		第1回 審議会		第2回 審議会		第3回 審議会	第4回 審議会

1 これまでの審議会

■ 検討手順（第3回資料P44）



① 経営の現状と課題の整理

- 水道事業・下水道事業における経営の現状と課題について整理
- 指標等により、他都市との比較

② 財政計画の策定

- 料金算定期間（今回は平成30年度～32年度の3年間）
- 水需要（水道）、有収水量（下水道）の将来予測
- 将来実施事業（新設・更新等）としての事業計画を整理
- 財政収支を考慮した、財政シミュレーションの実施

③ 料金改定率の検討

- 財政シミュレーションで複数ケースの料金改定率について検討
- ※「料金改定率」：改定前の料金総額に対して、増収する額の合計の比率を示す

④ 料金体系の検討

- 基本料金や従量制料金設定の検討
- 水量区分別の料金設定の検討
- 水量別の改定前後の料金、使用料の変化確認

2 第3回審議会のおさらい

(1) 現在の水道料金の課題 (第3回資料P23)

- 水道事業

【課題】

- 一般用と業務用の区分が明確ではない
- 料金水準を比較すると「一般用」より「業務用」が高い



【課題の解消方針】

用途別料金体系を廃止し、全ての用途で同一となる料金体系や口径別の料金体系とする。




一般用
業務用
減額対象施設
臨時用

共通
全て同じ料金体系

2 第3回審議会のおさらい

(2) 今後の料金体系の検討（第3回資料P28）

・水道事業 料金体系のまとめ

ケース	料金体系	特徴
現行の料金体系	メーター使用料別 用途別料金体系	一般用と業務用の区分が明確ではない。
		水道料金は「一般用<業務用」となっている。
		
ケース1	メーター使用料別 単一料金体系	使用目的に関係なく同じ料金体系
		一般用の料金改定額が業務用に比べ大きくなる。
		
ケース2	口径別料金体系	一般用は小口径、業務用は大口径が一般的のため、 口径別に基本料金を設定し口径が大きいほど負担増となる料金体系
		大口径で使用水量が多いほど料金改定額が大きくなる。
		
ケース3	口径別料金体系	大口径で使用水量が多い使用者の負担を減らすため、 超過料金の改定率を抑えた料金体系

2 第3回審議会のおさらい

(2) 今後の料金体系の検討 (第3回資料P27)

・水道事業

料金体系 (料金改定率20%となる水準)

【ケース3】

メーター使用料を基本料金に含め、それぞれ25%UPとし、基本料金には口径別の断面積を考慮し、料金改定率が20%UPとなる水準に超過料金を調整。超過料金は、16%UPです。

【現行】

■メーター使用料(1箇月)

量水器口径	使用料
13mm	120円
20mm	160円
25mm	190円
30mm	430円
40mm	540円
50mm	1,010円
75mm以上	1,200円

現在の料金体系

■用途別使用料(1箇月)

種別	用途	使用料			
		基本水量	基本料金	超過水量	超過料金(1m ³ につき)
専用	一般用	8m ³	1,000円	9m ³ を超え15m ³ まで	160円
				16m ³ を超え20m ³ まで	170円
				21m ³ を超え30m ³ まで	180円
				31m ³ を超えるもの	190円
	業務用 (営業用) (官公署用) (工場用)	10m ³	1,900円	11m ³ を超え30m ³ まで	210円
				31m ³ を超え100m ³ まで	230円
				101m ³ を超え500m ³ まで	250円
				501m ³ を超えるもの	230円
	減額対象施設	8m ³	500円	9m ³ を超え15m ³ まで	160円
				16m ³ を超え20m ³ まで	170円
				21m ³ を超え30m ³ まで	180円
				31m ³ を超えるもの	190円
臨時	臨時用	10m ³	1,900円	11m ³ を超えるもの	250円

【ケース3】

■メーター使用料(1箇月)

量水器口径	使用料
-	-

※メーター使用料は、基本料金に含む

新料金体系 (ケース3)

口径が大きいほど、値上げ金額が大きくなり
地場産業への悪影響が懸念されます。
大口需要者を考慮した料金体系です。

■用途別使用料(1箇月)

種別	口径	使用料			
		基本水量	基本料金	超過水量	超過料金(1m ³ につき)
専用	13mm	8m ³	1,400円	9m ³ を超え20m ³ まで	190円
	20mm		1,450円	21m ³ を超え30m ³ まで	210円
	25mm		2,240円	31m ³ を超え50m ³ まで	220円
	30mm		3,350円	51m ³ を超え100m ³ まで	270円
	40mm		5,680円	101m ³ を超え500m ³ まで	290円
	50mm		9,080円	501m ³ を超えるもの	270円
	75mm		19,130円		

※使用料は税抜額で1ヶ月分を表示

口径mm	断面積 (mm ²)	断面積比	② 基本料金 25%UP(円)	③ ①×② (円)	④ メーター使用料 25%UP(円)	③+④ 合計 (円)	新基本料金 (円)
13	0.000133		1,250	1,250	150	1,400	1,400
20	0.000314	1.0	1,250	1,250	200	1,450	1,450
25	0.000491	1.6	1,250	2,000	238	2,238	2,240
30	0.000707	2.25	1,250	2,813	538	3,350	3,350
40	0.001257	4.0	1,250	5,000	675	5,675	5,680
50	0.001963	6.25	1,250	7,813	1,263	9,075	9,080
75	0.004418	14.1	1,250	17,625	1,500	19,125	19,130

新基本料金は、25%UPした金額を10円単位に切り上げています。
超過料金は、16%UPした金額を10円単位に四捨五入しています。

2 第3回審議会のおさらい

(3) 料金体系前後の比較 (第3回資料P33)

・水道事業

現行料金体系 (一般用) とケース3の比較

【現行の料金体系 (一般用)】 現行料金

一般用	水量 (m ³ /月)								
口径別	10	20	30	40	50	100	200	500	1,000
13mm	1,440	3,090	4,890	6,790	8,690	18,190	37,190	94,190	189,190
20mm	1,480	3,130	4,930	6,830	8,730	18,230	37,230	94,230	189,230
25mm	1,510	3,160	4,960	6,860	8,760	18,260	37,260	94,260	189,260
30mm	1,750	3,400	5,200	7,100	9,000	18,500	37,500	94,500	189,500
40mm	1,860	3,510	5,310	7,210	9,110	18,610	37,610	94,610	189,610
50mm	2,330	3,980	5,780	7,680	9,580	19,080	38,080	95,080	190,080
75mm	2,520	4,170	5,970	7,870	9,770	19,270	38,270	95,270	190,270

【ケース3 (共通)】で改定後の料金

共通	水量 (m ³ /月)								
口径別	10	20	30	40	50	100	200	500	1,000
13mm	1,780	3,680	5,780	7,980	10,180	23,680	52,680	139,680	274,680
20mm	1,830	3,730	5,830	8,030	10,230	23,730	52,730	139,730	274,730
25mm	2,620	4,520	6,620	8,820	11,020	24,520	53,520	140,520	275,520
30mm	3,730	5,630	7,730	9,930	12,130	25,630	54,630	141,630	276,630
40mm	6,060	7,960	10,060	12,260	14,460	27,960	56,960	143,960	278,960
50mm	9,460	11,360	13,460	15,660	17,860	31,360	60,360	147,360	282,360
75mm	19,510	21,410	23,510	25,710	27,910	41,410	70,410	157,410	292,410

(改定額)

増減	水量 (m ³ /月)								
口径別	10	20	30	40	50	100	200	500	1,000
13mm	340	590	890	1,190	1,490	5,490	15,490	45,490	85,490
20mm	350	600	900	1,200	1,500	5,500	15,500	45,500	85,500
25mm	1,110	1,360	1,660	1,960	2,260	6,260	16,260	46,260	86,260
30mm	1,980	2,230	2,530	2,830	3,130	7,130	17,130	47,130	87,130
40mm	4,200	4,450	4,750	5,050	5,350	9,350	19,350	49,350	89,350
50mm	7,130	7,380	7,680	7,980	8,280	12,280	22,280	52,280	92,280
75mm	16,990	17,240	17,540	17,840	18,140	22,140	32,140	62,140	102,140

(改定率)

増減率	水量 (m ³ /月)								
口径別	10	20	30	40	50	100	200	500	1,000
13mm	23.6%	19.1%	18.2%	17.5%	17.1%	30.2%	41.7%	48.3%	45.2%
20mm	23.6%	19.2%	18.3%	17.6%	17.2%	30.2%	41.6%	48.3%	45.2%
25mm	73.5%	43.0%	33.5%	28.6%	25.8%	34.3%	43.6%	49.1%	45.6%
30mm	113.1%	65.6%	48.7%	39.9%	34.8%	38.5%	45.7%	49.9%	46.0%
40mm	225.8%	126.8%	89.5%	70.0%	58.7%	50.2%	51.4%	52.2%	47.1%
50mm	306.0%	185.4%	132.9%	103.9%	86.4%	64.4%	58.5%	55.0%	48.5%
75mm	674.2%	413.4%	293.8%	226.7%	185.7%	114.9%	84.0%	65.2%	53.7%

※水道料金は税抜額で1ヶ月を表示

2 第3回審議会のおさらい

(3) 料金体系前後の比較 (第3回資料P34)

・水道事業

現行料金体系 (業務用) とケース3の比較

【現行の料金体系 (業務用)】 現行料金

業務用 口径別	水量 (m ³ /月)								
	10	20	30	40	50	100	200	500	1,000
13mm	2,020	4,120	6,220	8,520	10,820	22,320	47,320	122,320	237,320
20mm	2,060	4,160	6,260	8,560	10,860	22,360	47,360	122,360	237,360
25mm	2,090	4,190	6,290	8,590	10,890	22,390	47,390	122,390	237,390
30mm	2,330	4,430	6,530	8,830	11,130	22,630	47,630	122,630	237,630
40mm	2,440	4,540	6,640	8,940	11,240	22,740	47,740	122,740	237,740
50mm	2,910	5,010	7,110	9,410	11,710	23,210	48,210	123,210	238,210
75mm	3,100	5,200	7,300	9,600	11,900	23,400	48,400	123,400	238,400

【ケース3 (共通)】で改定後の料金

共通 口径別	水量 (m ³ /月)								
	10	20	30	40	50	100	200	500	1,000
13mm	1,780	3,680	5,780	7,980	10,180	23,680	52,680	139,680	274,680
20mm	1,830	3,730	5,830	8,030	10,230	23,730	52,730	139,730	274,730
25mm	2,620	4,520	6,620	8,820	11,020	24,520	53,520	140,520	275,520
30mm	3,730	5,630	7,730	9,930	12,130	25,630	54,630	141,630	276,630
40mm	6,060	7,960	10,060	12,260	14,460	27,960	56,960	143,960	278,960
50mm	9,460	11,360	13,460	15,660	17,860	31,360	60,360	147,360	282,360
75mm	19,510	21,410	23,510	25,710	27,910	41,410	70,410	157,410	292,410

(改定額)

増減 口径別	水量 (m ³ /月)								
	10	20	30	40	50	100	200	500	1,000
13mm	-240	-440	-440	-540	-640	1,360	5,360	17,360	37,360
20mm	-230	-430	-430	-530	-630	1,370	5,370	17,370	37,370
25mm	530	330	330	230	130	2,130	6,130	18,130	38,130
30mm	1,400	1,200	1,200	1,100	1,000	3,000	7,000	19,000	39,000
40mm	3,620	3,420	3,420	3,320	3,220	5,220	9,220	21,220	41,220
50mm	6,550	6,350	6,350	6,250	6,150	8,150	12,150	24,150	44,150
75mm	16,410	16,210	16,210	16,110	16,010	18,010	22,010	34,010	54,010

(改定率)

増減率 口径別	水量 (m ³ /月)								
	10	20	30	40	50	100	200	500	1,000
13mm	-11.9%	-10.7%	-7.1%	-6.3%	-5.9%	6.1%	11.3%	14.2%	15.7%
20mm	-11.2%	-10.3%	-6.9%	-6.2%	-5.8%	6.1%	11.3%	14.2%	15.7%
25mm	25.4%	7.9%	5.2%	2.7%	1.2%	9.5%	12.9%	14.8%	16.1%
30mm	60.1%	27.1%	18.4%	12.5%	9.0%	13.3%	14.7%	15.5%	16.4%
40mm	148.4%	75.3%	51.5%	37.1%	28.6%	23.0%	19.3%	17.3%	17.3%
50mm	225.1%	126.7%	89.3%	66.4%	52.5%	35.1%	25.2%	19.6%	18.5%
75mm	529.4%	311.7%	222.1%	167.8%	134.5%	77.0%	45.5%	27.6%	22.7%

※水道料金は税抜額で1ヶ月を表示

2 第3回審議会のおさらい

(4) 現在の下水道料金の課題 (第3回資料P37)

- 下水道事業

【課題】

- 水道の基本水量と異なる (水道: 8m^3)
- 認定水量制1人世帯の認定水量より多く、整合性が図られていない



【課題の解消方針】

水道の基本水量と統一し、認定水量制1人世帯の認定水量と基本水量を同じ水量にする。



- 水道の基本水量 : 8m^3
 - 1人世帯認定水量 : 8m^3
- ➡ 基本水量を 8m^3 へ変更
($10\text{m}^3 \rightarrow 8\text{m}^3$)

2 第3回審議会のおさらい

(5) 今後の料金体系の検討（第3回資料P41）

- 下水道事業

料金体系のまとめ

ケース	料金体系	特徴
現行の料金体系	水量制料金体系 認定水量制料金体系	水道の基本水量と異なる（水道：8m ³ ）
		認定水量制1人世帯の認定水量より多く、整合性が図られていない
		
ケース1	水量制料金体系 認定水量制料金体系	水道の基本水量と統一し、認定水量制1人世帯の認定水量と基本水量を同じ水量にする
		使用水量が少ない使用者に負担が大きくなる
		
ケース2	水量制料金体系 認定水量制料金体系	使用水量が少ない使用者の負担を減らすため、基本使用料の改定率を抑えた料金体系

2 第3回審議会のおさらい

(5) 今後の料金体系の検討（第3回資料P40）

- 下水道事業
料金体系（料金改定率20%となる水準）

【ケース2】

基本使用料を10%UPとし、料金改定率が20%UPとなる水準に超過料金を調整
超過料金は、14%UPです。

【現行】

現在の料金体系

■水量制料金

料金区分	水量区分(m ³)	使用料(円)
基本使用料	～ 10	1,500
超過使用料 (1m ³ につき)	11 ～ 20	160
	21 ～ 30	170
	31 ～ 50	180
	51 ～ 100	200
	101 ～	220

【ケース2】

新料金体系（ケース2）

■水量制料金

料金区分	水量区分(m ³)	使用料(円)
基本使用料	～ 8	1,650
超過使用料 (1m ³ につき)	9 ～ 20	190
	21 ～ 30	200
	31 ～ 50	210
	51 ～ 100	230
	101 ～	250

→ 10%UP

改定率が20%UPとなる水準に調整

超過料金は、14%UPした金額を10円単位に切り上げしています。

■認定水量制料金

人数	認定水量 (m ³)	使用料(円)
1人	8	1,500
2人	15	2,300
3人	23	3,610
4人	29	4,630
5人	35	5,700
6人	41	6,780
7人	47	7,860
8人	53	9,000
9人	59	10,200
10人	65	11,400

※使用料は税抜額で1ヶ月分を表示

■メーター使用料

口径	使用料(円)
13mm	120
20mm	160
25mm	210
30mm	490
40mm	760
50mm	1,480

■認定水量制料金

人数	認定水量 (m ³)	使用料(円)
1人	8	1,650
2人	15	2,980
3人	23	4,530
4人	29	5,730
5人	35	6,980
6人	41	8,240
7人	47	9,500
8人	53	10,820
9人	59	12,200
10人	65	13,580

※使用料は税抜額で1ヶ月分を表示

■メーター使用料

口径	使用料(円)
13mm	150
20mm	200
25mm	230
30mm	520
40mm	650
50mm	1,220

2 第3回審議会のおさらい

(6) 料金体系前後の比較 (第3回資料P43)

・下水道事業

現行料金体系とケース2の比較

【現行の料金体系】現行料金

水量制料金 (1箇月)									
使用水量 (m ³ /月)	10	20	30	40	50	100	200	500	1000
使用料 (円)	1,500	3,100	4,800	6,600	8,400	18,400	40,400	106,400	216,400
認定水量制料金 (1箇月)									
世帯人数 (人)	1	2	3	4	5	6	7	8	9
使用料 (円)	1,500	2,300	3,610	4,630	5,700	6,780	7,860	9,000	10,200

【ケース2】で改定後の料金

水量制料金 (1箇月)									
使用水量 (m ³ /月)	10	20	30	40	50	100	200	500	1000
使用料 (円)	2,030	3,930	5,930	8,030	10,130	21,630	46,630	121,630	246,630
認定水量制料金 (1箇月)									
世帯人数 (人)	1	2	3	4	5	6	7	8	9
使用料 (円)	1,650	2,980	4,530	5,730	6,980	8,240	9,500	10,820	12,200

(改定額)

水量制料金 (1箇月)									
使用水量 (m ³ /月)	10	20	30	40	50	100	200	500	1000
使用料 (円)	530	830	1,130	1,430	1,730	3,230	6,230	15,230	30,230
認定水量制料金 (1箇月)									
世帯人数 (人)	1	2	3	4	5	6	7	8	9
使用料 (円)	150	680	920	1,100	1,280	1,460	1,640	1,820	2,000

(改定率)

水量制料金 (1箇月)									
使用水量 (m ³ /月)	10	20	30	40	50	100	200	500	1000
改定率 (%)	35.3%	26.8%	23.5%	21.7%	20.6%	17.6%	15.4%	14.3%	14.0%
認定水量制料金 (1箇月)									
世帯人数 (人)	1	2	3	4	5	6	7	8	9
改定率 (%)	10.0%	29.6%	25.5%	23.8%	22.5%	21.5%	20.9%	20.2%	19.6%

※下水道料金は税抜額で1ヶ月を表示

3 参考資料（新旧料金比較）

（1）水道事業の新旧料金比較（税込）

旧料金（税込）						
一般家庭13mm使用の場合【1ヶ月】（単位：円）						
世帯人数	水量	メーター 使用料	基本料金	超過料金	合計	水道料金
1人世帯	8m ³	129.6	1,080	0	1,209.6	1,209
2人世帯	15m ³	129.6	1,080	1,209.6	2,419.2	2,419
3人世帯	23m ³	129.6	1,080	2,710.8	3,920.4	3,920
4人世帯	29m ³	129.6	1,080	3,877.2	5,086.8	5,086
5人世帯	35m ³	129.6	1,080	5,097.6	6,307.2	6,307

一般家庭13mm使用の場合【2ヶ月】（単位：円）						
世帯人数	水量	メーター 使用料	基本料金	超過料金	合計	水道料金
1人世帯	16m ³	259.2	2,160	0	2,419.2	2,419
2人世帯	30m ³	259.2	2,160	2,419.2	4,838.4	4,838
3人世帯	46m ³	259.2	2,160	5,421.6	7,840.8	7,840
4人世帯	58m ³	259.2	2,160	7,754.4	10,173.6	10,173
5人世帯	70m ³	259.2	2,160	10,195.2	12,614.4	12,614

【参考】一般家庭13mm使用の場合【1ヶ月】（単位：円）					
水量	メーター 使用料	基本料金	超過料金	合計	水道料金
8m ³	129.6	1,080	0	1,209.6	1,209
10m ³	129.6	1,080	345.6	1,555.2	1,555
20m ³	129.6	1,080	2,127.6	3,337.2	3,337
30m ³	129.6	1,080	4,071.6	5,281.2	5,281
40m ³	129.6	1,080	6,123.6	7,333.2	7,333

【参考】一般家庭13mm使用の場合【2ヶ月】（単位：円）					
水量	メーター 使用料	基本料金	超過料金	合計	水道料金
16m ³	259.2	2,160	0	2,419.2	2,419
20m ³	259.2	2,160	691.2	3,110.4	3,110
40m ³	259.2	2,160	4,255.2	6,674.4	6,674
60m ³	259.2	2,160	8,143.2	10,562.4	10,562
80m ³	259.2	2,160	12,247.2	14,666.4	14,666

新料金（税込）						
一般家庭13mm使用の場合【1ヶ月】（単位：円）						
世帯人数	水量	メーター 使用料	基本料金	超過料金	合計	水道料金
1人世帯	8m ³	—	1,512	0	1,512.0	1,512
2人世帯	15m ³	—	1,512	1,436.4	2,948.4	2,948
3人世帯	23m ³	—	1,512	3,142.8	4,654.8	4,654
4人世帯	29m ³	—	1,512	4,503.6	6,015.6	6,015
5人世帯	35m ³	—	1,512	5,918.4	7,430.4	7,430

一般家庭13mm使用の場合【2ヶ月】（単位：円）						
世帯人数	水量	メーター 使用料	基本料金	超過料金	合計	水道料金
1人世帯	16m ³	—	3,024	0	3,024.0	3,024
2人世帯	30m ³	—	3,024	2,872.8	5,896.8	5,896
3人世帯	46m ³	—	3,024	6,285.6	9,309.6	9,309
4人世帯	58m ³	—	3,024	9,007.2	12,031.2	12,031
5人世帯	70m ³	—	3,024	11,836.8	14,860.8	14,860

【参考】一般家庭13mm使用の場合【1ヶ月】（単位：円）					
水量	メーター 使用料	基本料金	超過料金	合計	水道料金
8m ³	—	1,512	0	1,512.0	1,512
10m ³	—	1,512	410.4	1,922.4	1,922
20m ³	—	1,512	2,462.4	3,974.4	3,974
30m ³	—	1,512	4,730.4	6,242.4	6,242
40m ³	—	1,512	7,106.4	8,618.4	8,618

【参考】一般家庭13mm使用の場合【2ヶ月】（単位：円）					
水量	メーター 使用料	基本料金	超過料金	合計	水道料金
16m ³	—	3,024	0	3,024.0	3,024
20m ³	—	3,024	820.8	3,844.8	3,844
40m ³	—	3,024	4,924.8	7,948.8	7,948
60m ³	—	3,024	9,460.8	12,484.8	12,484
80m ³	—	3,024	14,212.8	17,236.8	17,236

比較（税込）	
増加額 （円）	増加率 （％）
303	25.1
529	21.9
734	18.7
929	18.3
1,123	17.8

増加額 （円）	増加率 （％）
605	25.0
1,058	21.9
1,469	18.7
1,858	18.3
2,246	17.8

増加額 （円）	増加率 （％）
303	25.1
367	23.6
637	19.1
961	18.2
1,285	17.5

増加額 （円）	増加率 （％）
605	25.0
734	23.6
1,274	19.1
1,922	18.2
2,570	17.5

3 参考資料（新旧料金比較）

（2）下水道事業の新旧料金比較（税込）

旧料金（税込）

認定水量制の場合【1ヶ月】

（単位：円）

世帯人数	水量	基本料金	超過料金	合計	下水道料金
1人世帯	8m ³	1,620	0	1,620.0	1,620
2人世帯	15m ³	1,620	864.0	2,484.0	2,484
3人世帯	23m ³	1,620	2,278.8	3,898.8	3,898
4人世帯	29m ³	1,620	3,380.4	5,000.4	5,000
5人世帯	35m ³	1,620	4,536.0	6,156.0	6,156

認定水量制の場合【2ヶ月】

（単位：円）

世帯人数	水量	基本料金	超過料金	合計	下水道料金
1人世帯	16m ³	3,240	0	3,240.0	3,240
2人世帯	30m ³	3,240	1,728.0	4,968.0	4,968
3人世帯	46m ³	3,240	4,557.6	7,797.6	7,797
4人世帯	58m ³	3,240	6,760.8	10,000.8	10,000
5人世帯	70m ³	3,240	9,072.0	12,312.0	12,312

水量制の場合【1ヶ月】

（単位：円）

水量	基本料金	超過料金	合計	下水道料金
8m ³	1,620	0	1,620.0	1,620
10m ³	1,620	0	1,620.0	1,620
20m ³	1,620	1,728.0	3,348.0	3,348
30m ³	1,620	3,564.0	5,184.0	5,184
40m ³	1,620	5,508.0	7,128.0	7,128

水量制の場合【2ヶ月】

（単位：円）

水量	基本料金	超過料金	合計	下水道料金
16m ³	3,240	0	3,240.0	3,240
20m ³	3,240	0	3,240.0	3,240
40m ³	3,240	3,456.0	6,696.0	6,696
60m ³	3,240	7,128.0	10,368.0	10,368
80m ³	3,240	11,016.0	14,256.0	14,256

新料金（税込）

認定水量制の場合【1ヶ月】

（単位：円）

世帯人数	水量	基本料金	超過料金	合計	下水道料金
1人世帯	8m ³	1,782	0	1,782.0	1,782
2人世帯	15m ³	1,782	1,436.4	3,218.4	3,218
3人世帯	23m ³	1,782	3,110.4	4,892.4	4,892
4人世帯	29m ³	1,782	4,406.4	6,188.4	6,188
5人世帯	35m ³	1,782	5,756.4	7,538.4	7,538

認定水量制の場合【2ヶ月】

（単位：円）

世帯人数	水量	基本料金	超過料金	合計	下水道料金
1人世帯	16m ³	3,564	0	3,564.0	3,564
2人世帯	30m ³	3,564	2,872.8	6,436.8	6,436
3人世帯	46m ³	3,564	6,220.8	9,784.8	9,784
4人世帯	58m ³	3,564	8,812.8	12,376.8	12,376
5人世帯	70m ³	3,564	11,512.8	15,076.8	15,076

水量制の場合【1ヶ月】

（単位：円）

水量	基本料金	超過料金	合計	下水道料金
8m ³	1,782	0	1,782.0	1,782
10m ³	1,782	410.4	2,192.4	2,192
20m ³	1,782	2,462.4	4,244.4	4,244
30m ³	1,782	4,622.4	6,404.4	6,404
40m ³	1,782	6,890.4	8,672.4	8,672

水量制の場合【2ヶ月】

（単位：円）

水量	基本料金	超過料金	合計	下水道料金
16m ³	3,564	0	3,564.0	3,564
20m ³	3,564	820.8	4,384.8	4,384
40m ³	3,564	4,924.8	8,488.8	8,488
60m ³	3,564	9,244.8	12,808.8	12,808
80m ³	3,564	13,780.8	17,344.8	17,344

比較（税込）

増加額（円）	増加率（%）
162	10.0
734	29.5
994	25.5
1,188	23.8
1,382	22.4

増加額（円）	増加率（%）
324	10.0
1,468	29.5
1,987	25.5
2,376	23.8
2,764	22.4

増加額（円）	増加率（%）
162	10.0
572	35.3
896	26.8
1,220	23.5
1,544	21.7

増加額（円）	増加率（%）
324	10.0
1,144	35.3
1,792	26.8
2,440	23.5
3,088	21.7