

H28年度 安芸高田市の男女共同参画の状況

平成28年 4月 1日 現在

1 安芸高田市の人口(平成28年4月1日現在住民基本台帳登録者)

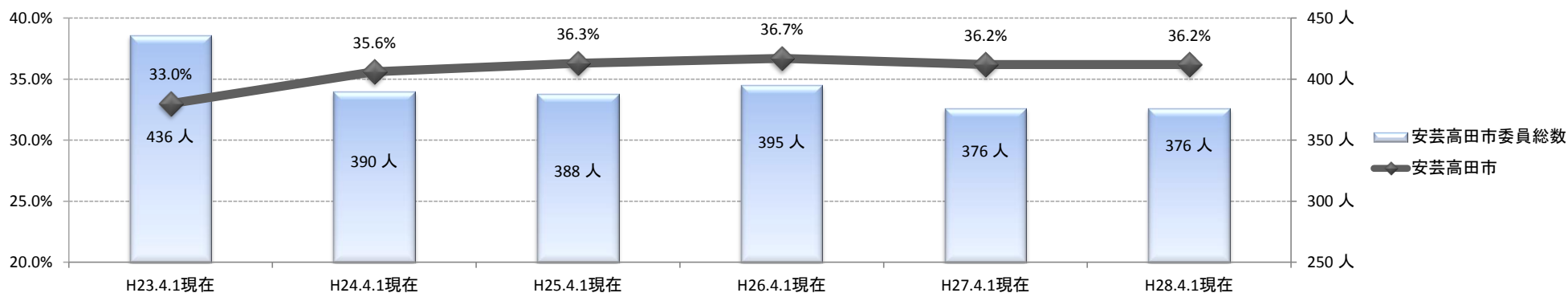
	H23.4.1現在	H24.4.1現在	H25.4.1現在	H26.4.1現在	H27.4.1現在	H28.4.1現在
女性	16,387人	16,162人	15,903人	15,678人	15,801人	15,568人
男性	15,178人	14,987人	14,773人	14,585人	14,567人	14,367人
総人口	31,565人	31,149人	30,676人	30,263人	30,368人	29,944人
世帯数	13,223世帯	13,187世帯	13,166世帯	13,189世帯	13,515世帯	13,556世帯

※H27年度から外国籍住民を含む。

2 地方自治法(第202条の3)に基づく委員等の女性の登用

審議会等名	設置根拠	委員総数 (人)	うち女性 委員数 (人)	女性の割 合	委員総数 (人)	うち女性 委員数 (人)	女性の割 合	委員総数 (人)	うち女性 委員数 (人)	女性の割 合	委員総数 (人)	うち女性 委員数 (人)	女性の割 合	委員総数 (人)	うち女性 委員数 (人)	女性の割 合	委員総数 (人)	うち女性 委員数 (人)	女性の割 合
		H23.4.1現在			H24.4.1現在			H25.4.1現在			H26.4.1現在			H27.4.1現在			H28.4.1現在		
市町村防災会議	災害対策基本法第十六条	39	4	10.3%	40	4	10.0%	40	4	10.0%	40	4	10.0%	40	3	7.5%	40	3	7.5%
民生委員推薦会	民生委員法第五条	27	7	25.9%	14	4	28.6%	14	5	35.7%	14	5	35.7%	14	4	28.6%	14	4	28.6%
国民健康保険運営協議会	国民健康保険法第十一条	9	1	11.1%	9	1	11.1%	9	2	22.2%	9	1	11.1%	9	1	11.1%	9	1	11.1%
介護認定審査会	介護保険法第十四条	27	6	22.2%	20	5	25.0%	20	5	25.0%	20	5	25.0%	20	7	35.0%	20	7	35.0%
環境審議会	環境基本法第四十四条	10	4	-	10	4	40.0%	9	3	33.3%	9	3	33.3%	9	1	11.1%	9	1	11.1%
社会教育委員会	社会教育法第十五条、第十七条の二	18	4	22.2%	18	6	33.3%	18	5	27.8%	18	5	27.8%	12	2	16.7%	12	2	16.7%
スポーツ振興審議会	スポーツ振興法第十八条	10	2	-	9	1	-	8	2	25.0%	10	2	20.0%	10	2	20.0%	10	2	20.0%
図書館協議会	図書館法第十四条	9	6	66.7%	10	6	60.0%	10	6	60.0%	10	6	60.0%	9	8	88.9%	9	8	88.9%
地方文化財保護審議会	文化財保護法第九十条	10	0	0.0%	10	1	10.0%	10	1	10.0%	10	1	10.0%	10	0	0.0%	10	0	0.0%
安芸高田市博物館協議会	安芸高田市博物館設置及び管理条例第十三条	9	0	0.0%	8	2	25.0%	8	2	25.0%	8	2	25.0%	-	-	-	-	-	-
障害程度区分認定審査会	障害者自立支援法第十五条	11	4	36.4%	9	4	44.4%	9	4	44.4%	9	4	44.4%	9	3	33.3%	9	3	33.3%
四季の里作家選定審議会	芸術農園「四季の里」芸術施設設置及び管理条例	-	-	-	5	0	-	5	0	-	5	0	0.0%	5	0	0.0%	5	0	0.0%
児童館運営委員会	安芸高田市児童館条例七条	-	-	-	-	-	-	-	-	-	-	-	-	-	-	-	-	-	-
人権相談員	安芸高田市人権相談員設置条例第一条	3	1	33.3%	3	1	33.3%	3	1	33.3%	3	1	33.3%	3	1	33.3%	3	1	33.3%
民生児童委員(生活相談員)	安芸高田市生活指導員設置条例第一条	124	62	50.0%	123	63	51.2%	122	64	52.5%	129	68	52.7%	129	69	53.5%	129	69	53.5%
安芸高田市情報公開・個人情報保護審査会	安芸高田市情報公開・個人情報保護審査会条例第三条	5	1	20.0%	5	1	20.0%	6	2	33.3%	6	3	50.0%	6	3	50.0%	6	3	50.0%
安芸高田市スポーツ推進員	スポーツ振興基本法第三十二条	54	19	35.2%	54	19	35.2%	54	19	35.2%	53	19	35.8%	49	17	34.7%	49	17	34.7%
安芸高田市まちづくり委員会	安芸高田市まちづくり委員会設置条例第一条	29	10	34.5%	30	9	30.0%	30	9	30.0%	30	9	30.0%	30	8	26.7%	30	8	26.7%
安芸高田市国民保護協議会	安芸高田市国民保護協議会	27	5	18.5%	-	-	-	-	-	-	-	-	-	-	-	-	-	-	-
安芸高田市男女共同参画推進審議会	安芸高田市男女共同参画推進条例第十八条	15	8	53.3%	13	8	61.5%	13	7	53.8%	12	7	58.3%	12	7	58.3%	12	7	58.3%
人権対策審議会	安芸高田市人権尊重のまちづくり条例八条	-	-	-	-	-	-	-	-	-	-	-	-	-	-	-	-	-	-
合計		436人	144	33.0%	390人	139	35.6%	388人	141	36.3%	395人	145	36.7%	376人	136	36.2%	376人	136	36.2%
県内平均				24.1%			24.7%			24.6%			25.0%			25.2%			25.5%

地方自治法(第202条の3)に基づく委員等の女性の登用の推移

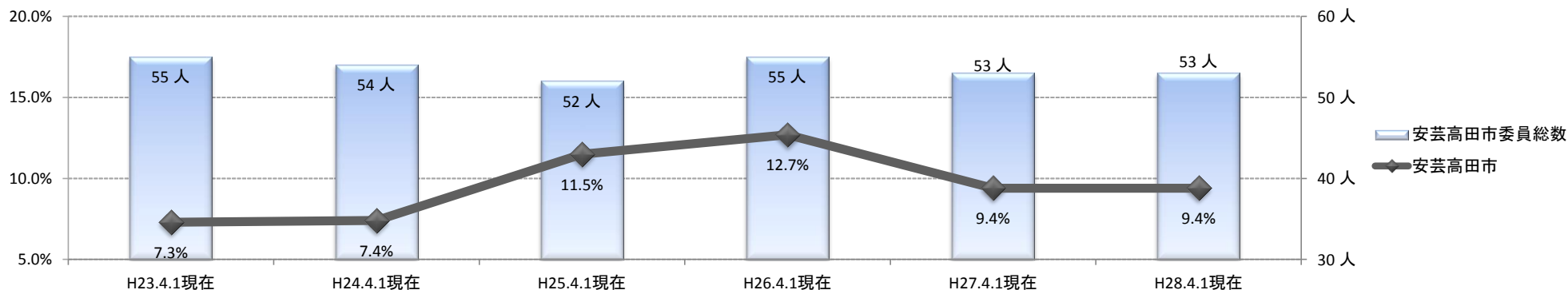


-2-

3 地方自治法(第180条の5)に基づく委員等の女性の登用

委員会、委員名	委員数(人)	うち女性委員数(人)	うち女性委員割合	委員数(人)	うち女性委員数(人)	うち女性委員割合	委員数(人)	うち女性委員数(人)	うち女性委員割合	委員数(人)	うち女性委員数(人)	うち女性委員割合	委員数(人)	うち女性委員数(人)	うち女性委員割合	委員数(人)	うち女性委員数(人)	うち女性委員割合
	H23.4.1現在			H24.4.1現在			H25.4.1現在			H26.4.1現在			H27.4.1現在			H28.4.1現在		
教育委員会	6	2	33.3%	6	2	33.3%	6	1	16.7%	6	2	33.3%	6	1	16.7%	6	1	16.7%
選挙管理委員会	4	0	0.0%	4	0	0.0%	4	2	50.0%	4	2	50.0%	4	2	50.0%	4	2	50.0%
公平委員会	3	0	0.0%	3	0	0.0%	3	1	33.3%	3	1	33.3%	3	1	33.3%	3	1	33.3%
監査委員	2	0	0.0%	2	0	0.0%	2	0	0.0%	2	0	0.0%	2	0	0.0%	2	0	0.0%
農業委員会	37	2	5.4%	36	2	5.6%	34	2	5.9%	37	2	5.4%	35	1	2.9%	35	1	2.9%
固定資産評価審査委員会	3	0	0.0%	3	0	0.0%	3	0	0.0%	3	0	0.0%	3	0	0.0%	3	0	0.0%
合計	55人	4	7.3%	54人	4	7.4%	52人	6	11.5%	55人	7	12.7%	53人	5	9.4%	53人	5	9.4%
県内平均			11.1%			11.4%			11.8%			14.0%			15.0%			16.0%

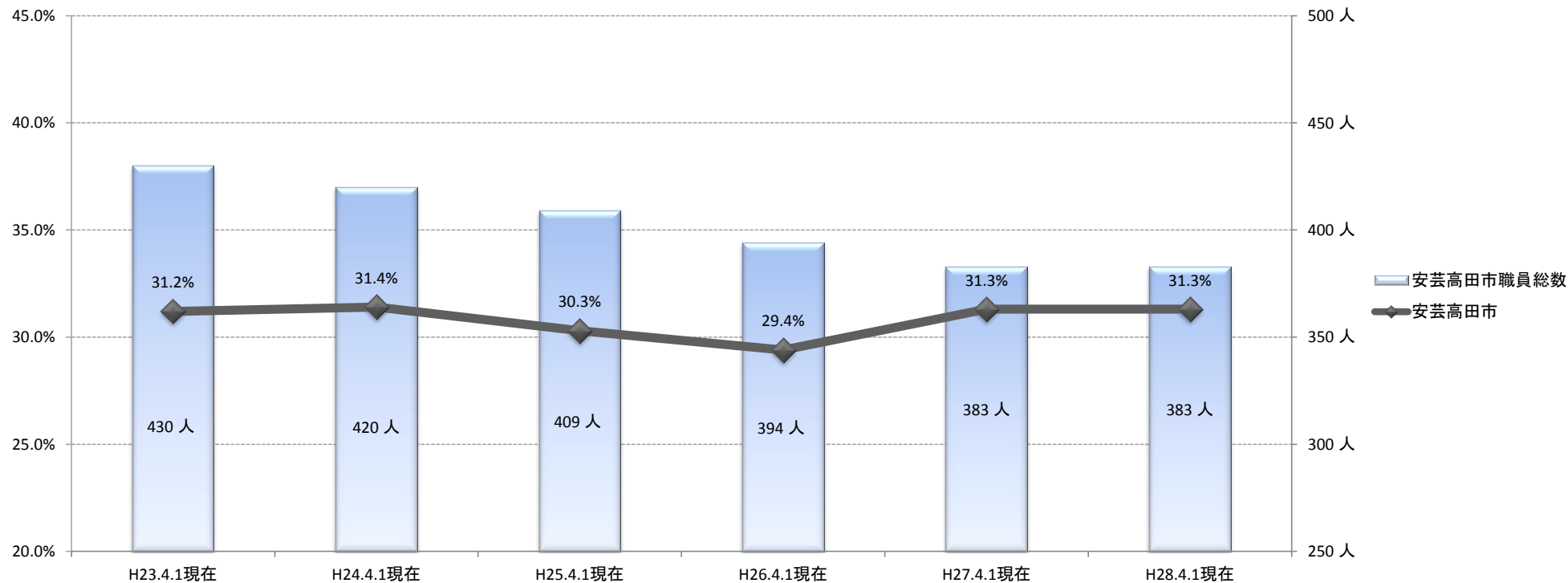
地方自治法(第180条の5)に基づく委員等の女性の登用の推移(%/人)



4 一般職の女性在职状況

区 分	一般職	うち女	女性比	一般職	うち女	女性比	一般職	うち女	女性比	一般職	うち女	女性比	一般職	うち女	女性比	一般職	うち女	女性比
	職員総数	性(人)	率(%)	職員総数	性(人)	率(%)	職員総数	性(人)	率(%)	職員総数	性(人)	率(%)	職員総数	性(人)	率(%)	職員総数	性(人)	率(%)
	H23.4.1現在			H24.4.1現在			H25.4.1現在			H26.4.1現在			H27.4.1現在			H28.4.1現在		
市町長部局	284	70	24.6%	323	71	22.0%	320	71	22.2%	314	70	22.3%	307	76	24.8%	307	76	24.8%
教育委員会事務局	36	12	33.3%	35	10	28.6%	34	9	26.5%	33	9	27.3%	31	9	29.0%	31	9	29.0%
保育所	49	47	95.9%	49	47	95.9%	42	40	95.2%	36	34	94.4%	34	32	94.1%	34	32	94.1%
その他行政機関	61	5	8.2%	13	4	30.8%	13	4	30.8%	11	3	27.3%	11	3	27.3%	11	3	27.3%
合 計	430人	134	31.2%	420人	132	31.4%	409人	124	30.3%	394人	116	29.4%	383人	120	31.3%	383人	120	31.3%
県内平均			38.3%			38.9%			39.9%			40.6%			41.0%			37.9%

安芸高田市一般職の女性在职状況(%/人)



5 一般職のうち管理職総数の女性在职状況

区 分	一般職管理職総数	うち女性(人)	女性比率(%)	一般職管理職総数	うち女性(人)	女性比率(%)	一般職管理職総数	うち女性(人)	女性比率(%)	一般職管理職総数	うち女性(人)	女性比率(%)	一般職管理職総数	うち女性(人)	女性比率(%)	一般職管理職総数	うち女性(人)	女性比率(%)
	H23.4.1現在			H24.4.1現在			H25.4.1現在			H26.4.1現在			H27.4.1現在			H28.4.1現在		
市町長部局	41	1	2.4%	45	1	2.2%	45	1	2.2%	39	1	2.6%	43	2	4.7%	43	1	2.3%
教育委員会事務局	5	1	20.0%	5	1	20.0%	6	0	0.0%	5	0	0.0%	4	0	0.0%	4	0	0.0%
保育所	0	0	0.0%	0	0	0.0%	0	0	0.0%	0	0	0.0%	0	0	0.0%	0	0	0.0%
その他行政機関	10	0	0.0%	5	0	0.0%	5	0	0.0%	4	0	0.0%	4	1	25.0%	4	1	25.0%
合 計	56人	2	3.6%	55人	2	3.6%	56人	1	1.8%	48人	1	2.1%	51人	3	5.9%	51人	2	3.9%
県内平均			12.8%			13.1%			13.2%			13.4%			12.6%			14.4%

安芸高田市管理職の女性在职状況(%/人)

