

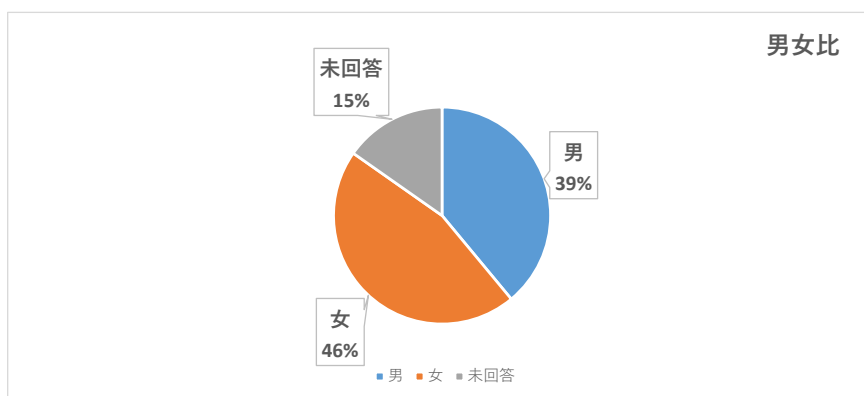
高校アンケート【向原高校】

実施期間 令和4年6月24日～令和4年7月15日
 対 象 向原高校及び吉田高校の生徒
 回答者数 59人（向原高校）

Q1 あなたの性別は

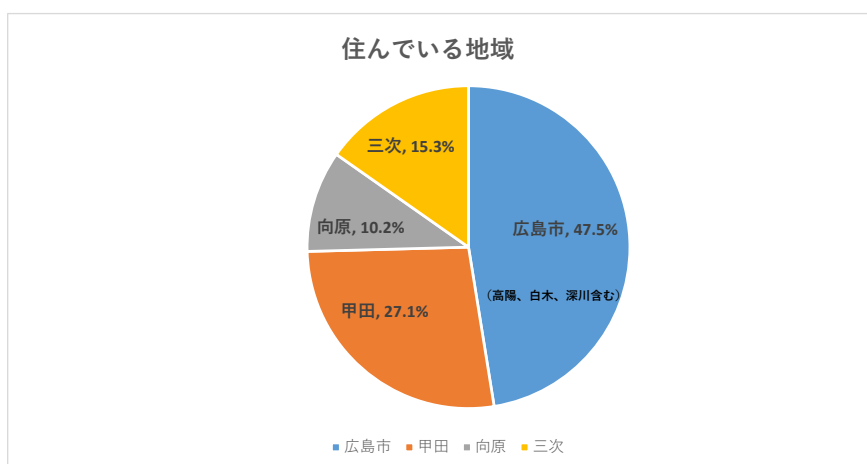
向原高校	1年生	2年生	3年生	合計
男	10	6	7	23
女	7	2	18	27
未回答	2	4	3	9

男	女	未回答	合計
23	27	9	59
39%	46%	15%	100%



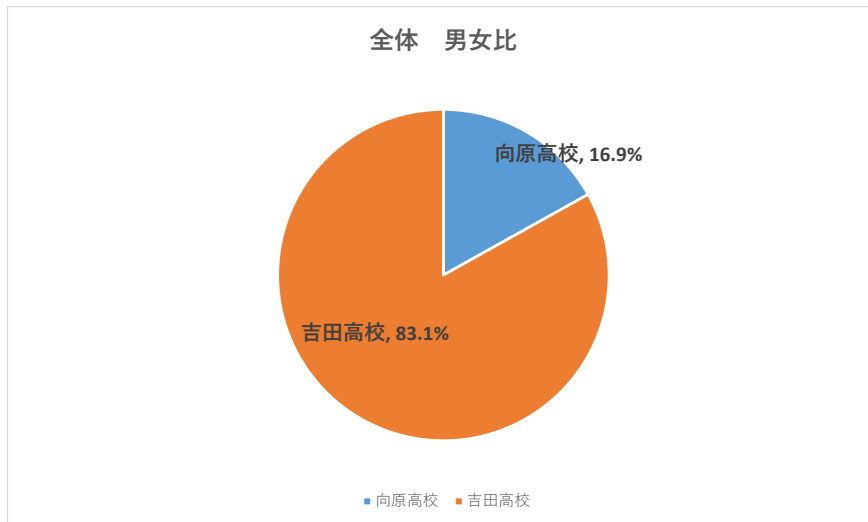
Q2 あなたが住んでいる地域は

広島市	甲田	向原	三次	合計
28	16	6	9	59
47.5%	27.1%	10.2%	15.3%	100.0%



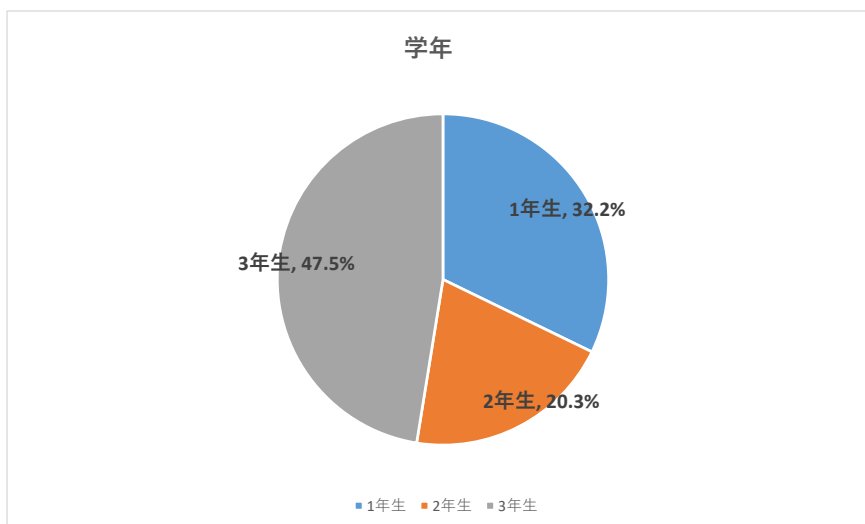
Q3 あなたの所属する高校は

向原高校	吉田高校	合計
59	290	349
16.9%	83.1%	100.0%



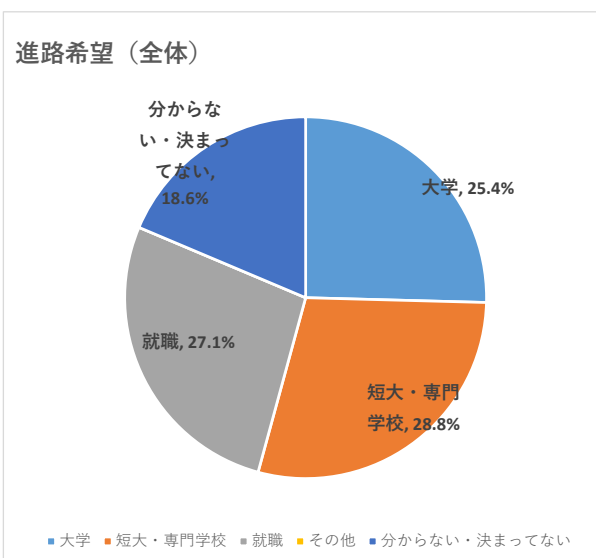
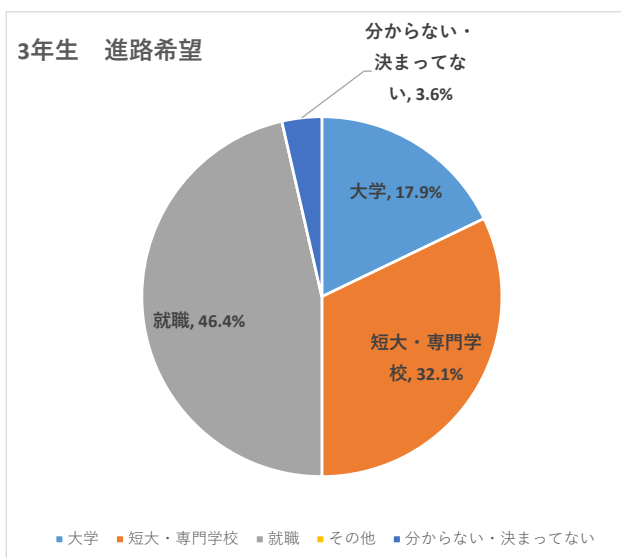
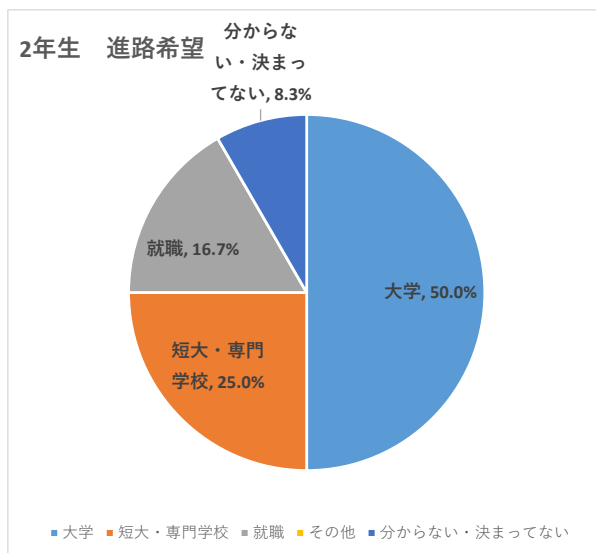
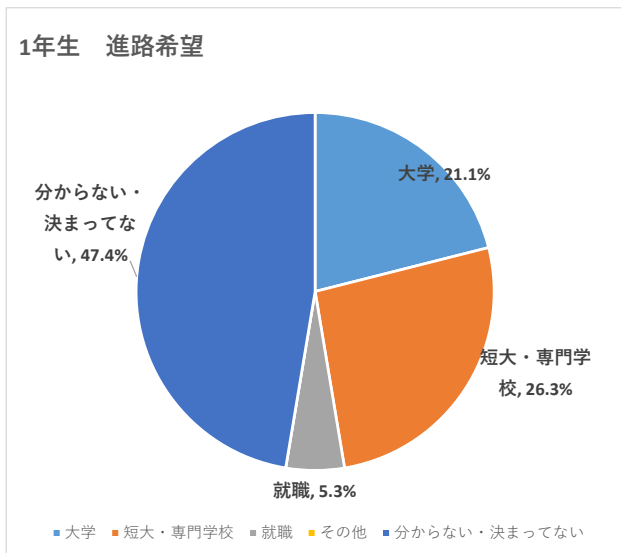
Q4 あなたの学年は

向原高校	1年生	2年生	3年生	合計
	19	12	28	59
	32.2%	20.3%	47.5%	100.0%



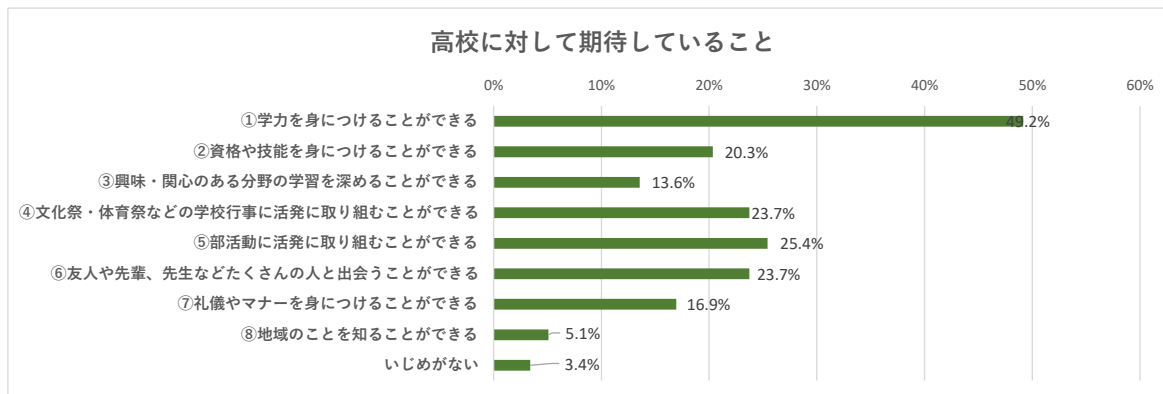
Q5 高校卒業後の進路希望は

向原高校	大学	短大・専門学校	就職	その他	分からない・決まってない	合計	
1年生	4	5	1	0	9	19	⇐1年生の合計
割合	21.1%	26.3%	5.3%	0.0%	47.4%	100.0%	
2年生	6	3	2	0	1	12	⇐2年生の合計
割合	50.0%	25.0%	16.7%	0.0%	8.3%	100.0%	
3年生	5	9	13	0	1	28	⇐3年生の合計
割合	17.9%	32.1%	46.4%	0.0%	3.6%	100.0%	
合計	15	17	16	0	11	59	⇐全体の合計
割合	25.4%	28.8%	27.1%	0.0%	18.6%	100.0%	



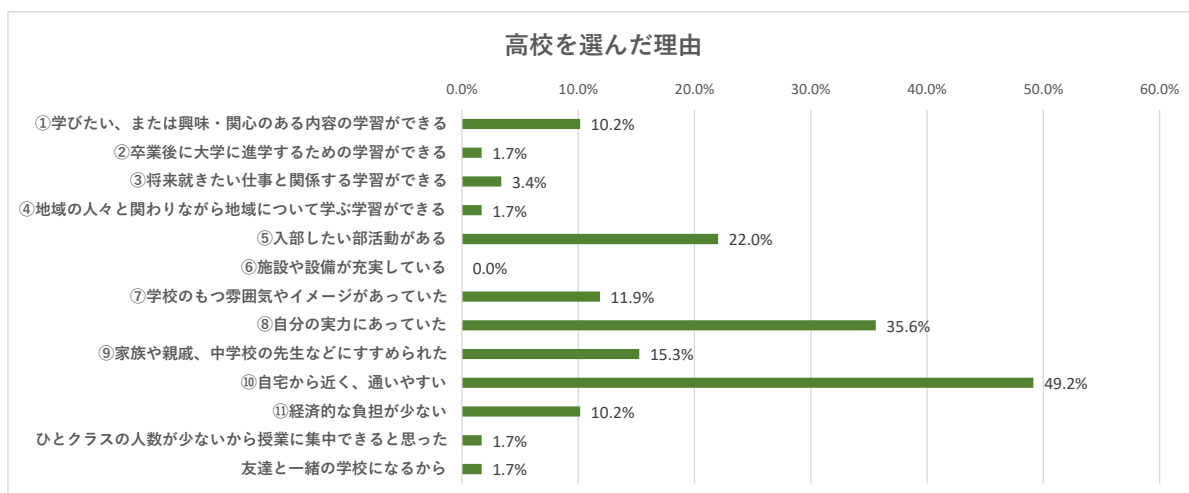
Q6 高校に対して期待していることはなんですか

①学力を身につけることができる	29	49.2%
②資格や技能を身につけることができる	12	20.3%
③興味・関心のある分野の学習を深めることができる	8	13.6%
④文化祭・体育祭などの学校行事に活発に取り組むことができる	14	23.7%
⑤部活動に活発に取り組むことができる	15	25.4%
⑥友人や先輩、先生などたくさんの人と出会うことができる	14	23.7%
⑦礼儀やマナーを身につけることができる	10	16.9%
⑧地域のことを知ることができる	3	5.1%
いじめがない	2	3.4%
合計	59	



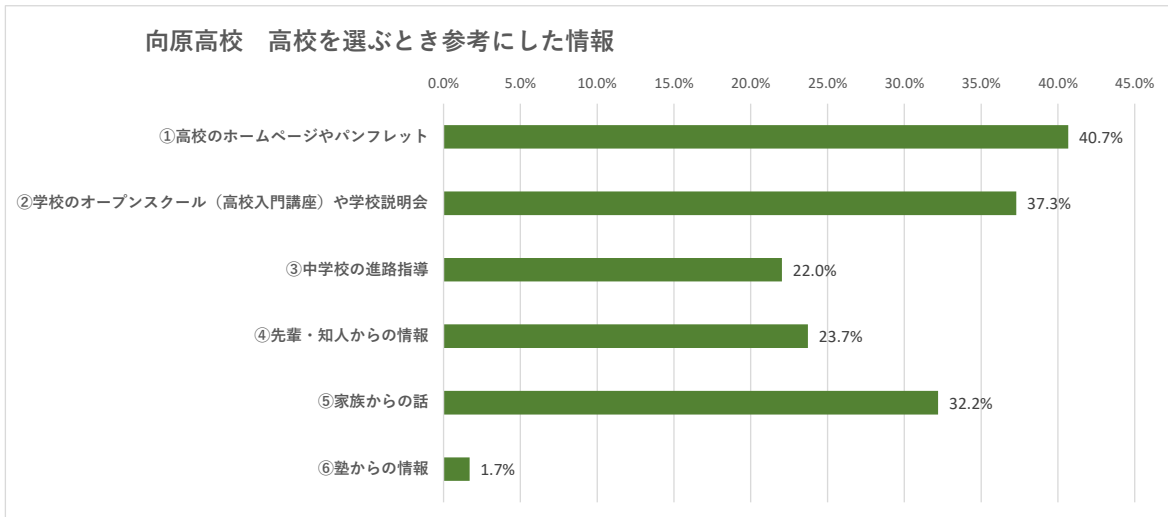
Q7 現在通っている高校を選んだ理由は何ですか

①学びたい、または興味・関心のある内容の学習ができる	6	10.2%
②卒業後に大学に進学するための学習ができる	1	1.7%
③将来就きたい仕事と関係する学習ができる	2	3.4%
④地域の人々と関わりながら地域について学ぶ学習ができる	1	1.7%
⑤入部したい部活動がある	13	22.0%
⑥施設や設備が充実している	0	0.0%
⑦学校のもつ雰囲気やイメージがあった	7	11.9%
⑧自分の実力にあっていた	21	35.6%
⑨家族や親戚、中学校の先生などにすすめられた	9	15.3%
⑩自宅から近く、通いやすい	29	49.2%
⑪経済的な負担が少ない	6	10.2%
ひとクラスの人数が少ないから授業に集中できると思った	1	1.7%
友達と一緒に学校になるから	1	1.7%
合計	59	



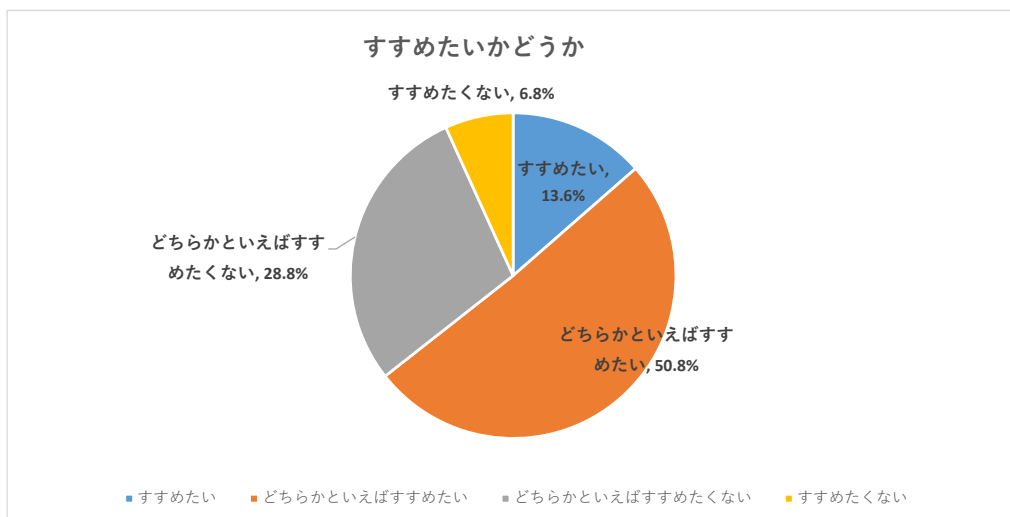
Q8 高校を選ぶとき、参考にした情報は何か

①高校のホームページやパンフレット	24	40.7%
②学校のオープンスクール（高校入門講座）や学校説明会	22	37.3%
③中学校の進路指導	13	22.0%
④先輩・知人からの情報	14	23.7%
⑤家族からの話	19	32.2%
⑥塾からの情報	1	1.7%
合計	59	



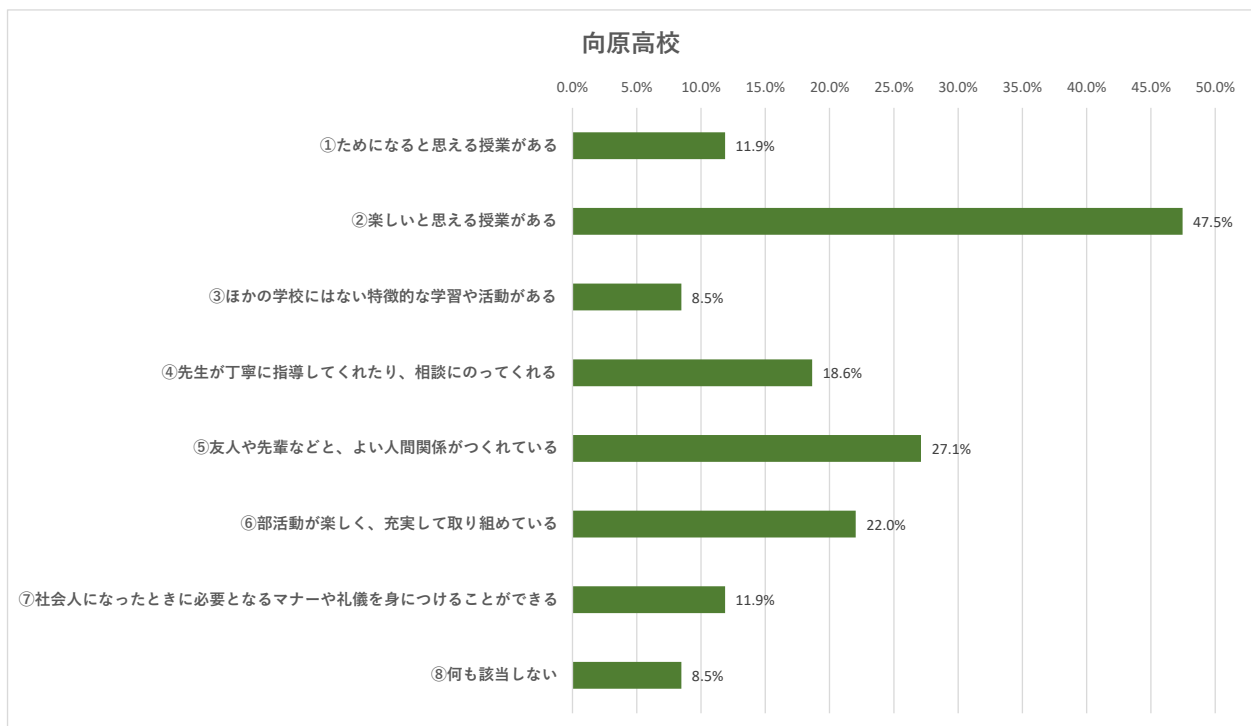
Q9 現在通っている高校を弟や妹、後輩などにすすめたいと思いますか

向原高校	すすめたい	どちらかといえばすすめたい	どちらかといえばすすめたくない	すすめたくない
	8	30	17	4
	13.6%	50.8%	28.8%	6.8%



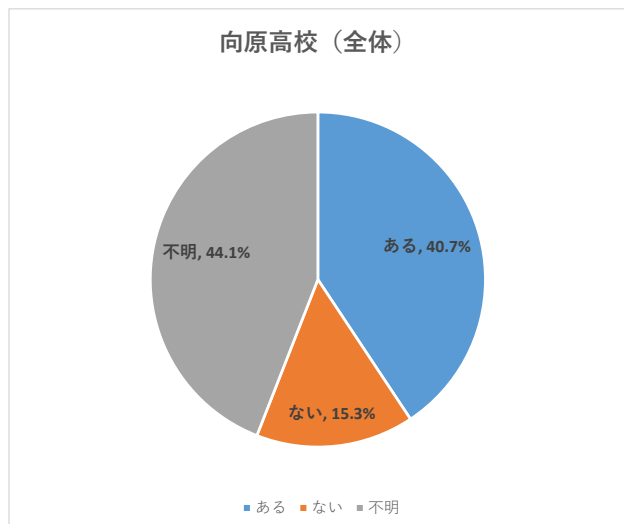
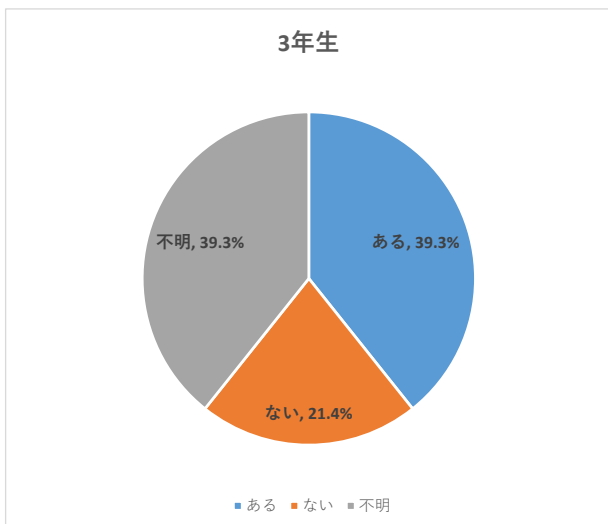
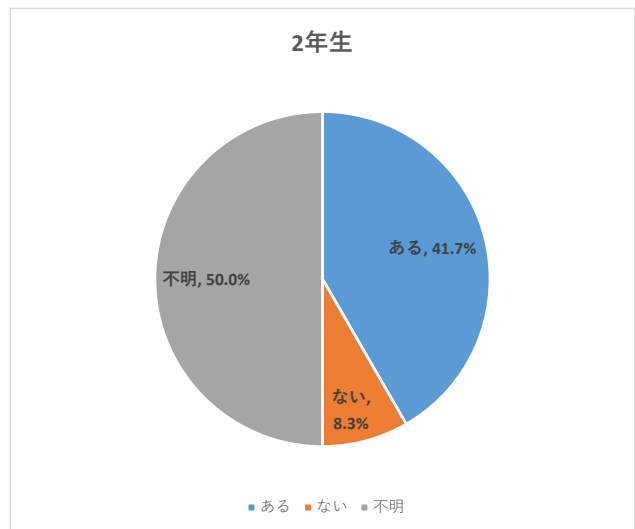
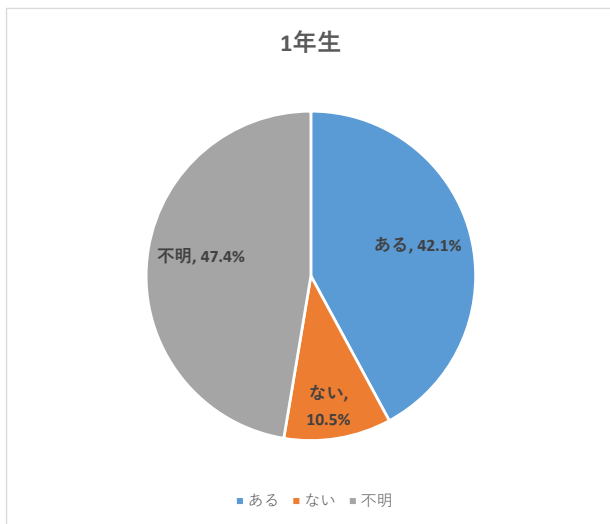
Q10 現在の学校生活で該当するのはどれですか

①ためになると思える授業がある	7	11.9%
②楽しいと思える授業がある	28	47.5%
③ほかの学校にはない特徴的な学習や活動がある	5	8.5%
④先生が丁寧に指導してくれたり、相談にのってくれる	11	18.6%
⑤友人や先輩などと、よい人間関係がつくれている	16	27.1%
⑥部活動が楽しく、充実して取り組んでいる	13	22.0%
⑦社会人になったときに必要となるマナーや礼儀を身につけることができる	7	11.9%
⑧何も該当しない	5	8.5%
合計	59	



Q11 大人になって実現したい夢がありますか

1年生	ある	ない	不明	合計
	8	2	9	19
	42.1%	10.5%	47.4%	
2年生	ある	ない	不明	合計
	5	1	6	12
	41.7%	8.3%	50.0%	
3年生	ある	ない	不明	合計
	11	6	11	28
	39.3%	21.4%	39.3%	
【全体】	ある	ない	不明	合計
	24	9	26	59
	40.7%	15.3%	44.1%	



Q11-2 その夢を教えてください

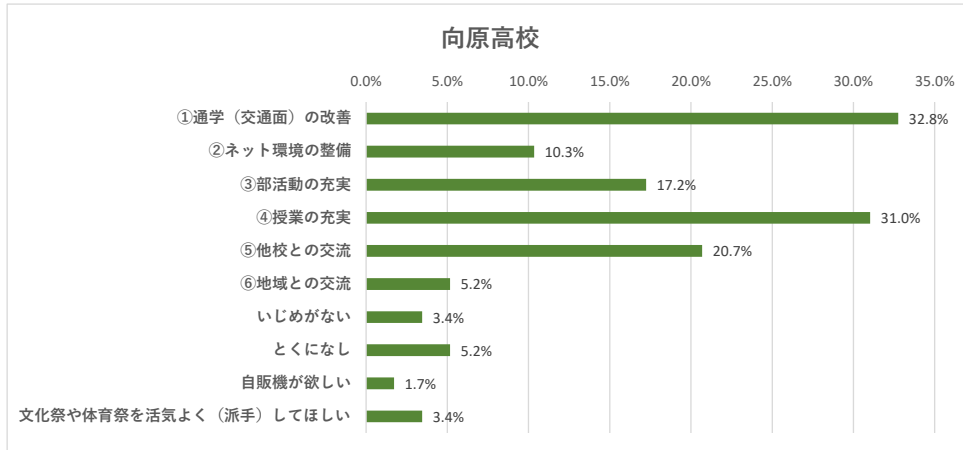
一人暮らしをして、自立し、自分だけの空間で自分らしく過ごしたいです。
介護福祉士になること
なりたい職業に就く
ゲームクリエイター、システムエンジニア
介護士
医療秘書
公務員
ハンドボールコーチ
集英社に入社すること
料理系の職業につくこと
自動車整備士
看護師
客室乗務員
親孝行
看護師か養護教員
運送系
ハンドボール選手 か 体育教師☑
児童指導員
カフェオーナー
大学に進学して最終的に公務員になることです。
保育士
作業療法士

Q12 これから学びたいことや、興味・関心を持っていることは何ですか

歌うことが好きなので、歌を専門的に学びたいです。	就職に向けてひとつでも多く資格をとれるようにする
バレーのコツ	介護の知識を学びたい
大学のこと	たくさんの数式や、基本的な英語の単語や英文など
仕事していくために必要なことをもっと知りたい。	地域に関すること
介護について	SDGs
将来のために必要な勉強	歴史について
美容	体育祭や文化祭などの行事が楽しみ
スポーツについて	家庭科
英語をより深めたい	料理をもっと学びたい
パソコン	数学全般と基本的な英語の能力
動物関係	ワープロ
ハンドボールの知識	化学と数学
医療関係	経済
農業	文系を主に自分に役立てる事を学びたい
コミュニケーション能力を高める	医学
社会に出てのマナー	入試対策や進路実現に向けてどのような準備をしていけば良いのかを学びたい
パソコンのエクセル	保育についての専門的な知識
動画制作、eスポーツへの取り組みなど	

Q13 現在通っている高校をよりよくするために、改善してほしいことがありますか

①通学（交通面）の改善	19	32.8%
②ネット環境の整備	6	10.3%
③部活動の充実	10	17.2%
④授業の充実	18	31.0%
⑤他校との交流	12	20.7%
⑥地域との交流	3	5.2%
いじめがない	2	3.4%
とくになし	3	5.2%
自販機が欲しい	1	1.7%
文化祭や体育祭を活気よく（派手）してほしい	2	3.4%
合計	58	



クロス集計【学年別】

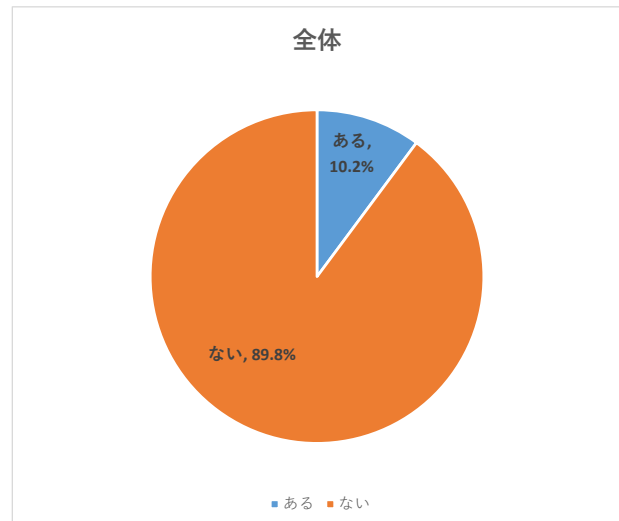
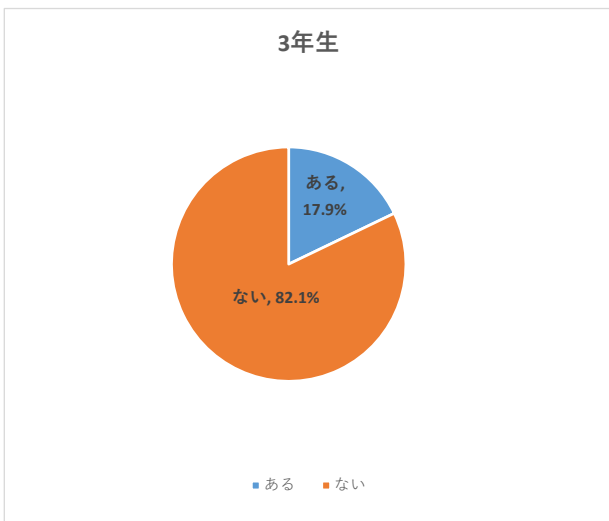
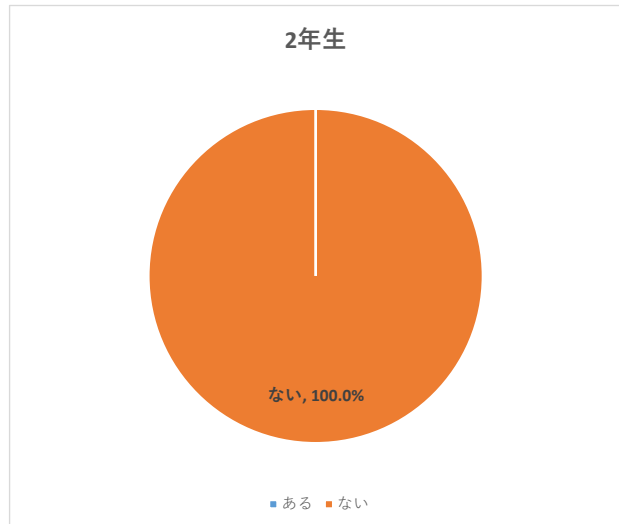
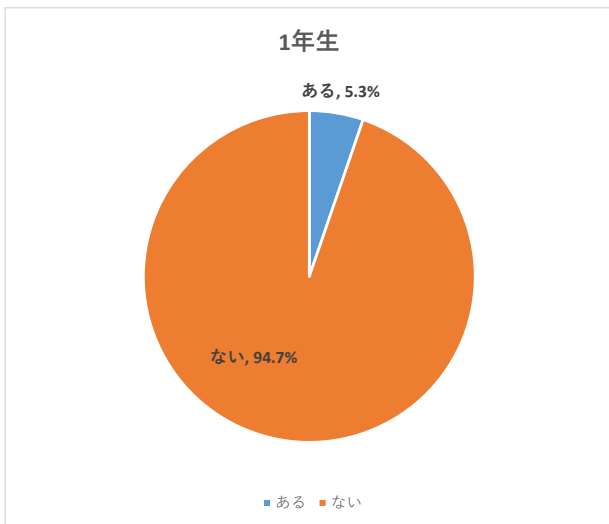
	①通学	②ネット	③部活動	④授業	⑤交流（他校）	⑥交流（地域）	⑦その他	合計	
1年生	9	2	5	3	3	0	4	19	⇐1年生の合計
	47.4%	10.5%	26.3%	15.8%	15.8%	0.0%	21.1%		
2年生	4	0	3	3	1	1	2	12	⇐2年生の合計
	33.3%	0.0%	25.0%	25.0%	8.3%	8.3%	16.7%		
3年生	6	4	2	12	8	2	2	28	⇐3年生の合計
	21.4%	14.3%	7.1%	42.9%	28.6%	7.1%	7.1%		
合計	19	6	10	18	12	3	8	58	⇐全体の合計
	32.8%	10.3%	17.2%	31.0%	20.7%	5.2%	13.8%		

クロス集計【男女別】

	①通学	②ネット	③部活動	④授業	⑤交流（他校）	⑥交流（地域）	⑦その他	合計	
女子	11	3	2	7	7	2	3	27	⇐女子の合計
	40.7%	11.1%	7.4%	25.9%	25.9%	7.4%	11.1%		
男子	4	1	6	7	4	1	5	23	⇐男子の合計
	17.4%	4.3%	26.1%	30.4%	17.4%	4.3%	21.7%		
その他	4	2	2	4	1	0	0	9	⇐その他の合計
	44.4%	22.2%	22.2%	44.4%	11.1%	0.0%	0.0%		
合計	19	6	10	18	12	3	8	58	⇐全体の合計
	32.8%	10.3%	17.2%	31.0%	20.7%	5.2%	13.8%		

Q14 現在通っている学校がある地域の方々と協働で、取り組みたいことについて何かありますか。

1年生	ある	ない	合計
	1	18	19
	5.3%	94.7%	
2年生	ある	ない	合計
	0	12	12
	0.0%	100.0%	
3年生	ある	ない	合計
	5	23	28
	17.9%	82.1%	
全体	ある	ない	合計
	6	53	59
	10.2%	89.8%	



Q15 そのアイデアを教えてください。

地域の祭りに参加すること
地域清掃
地域の方と夏祭りなど！
職場体験
地域の小学校、中学校と合同でイベントを開催したい
地域のイベント活動や祭りに参加する